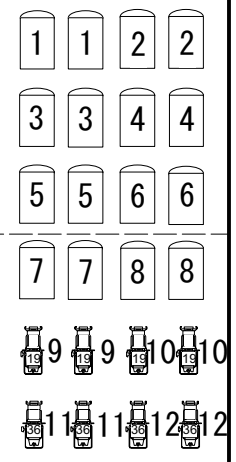


上下 SF19° × 8ずつ

下TL



下手フロント

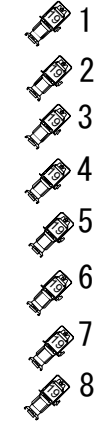


上段

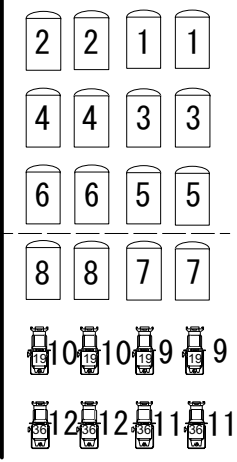
下段

※フロント・バルコニーでの作業の際はフルハーネス・ヘルメットの着用をお願い致します。

上TL

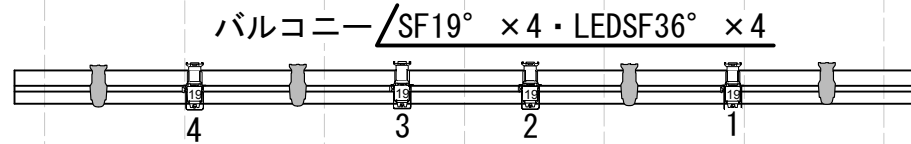


上手フロント



上段

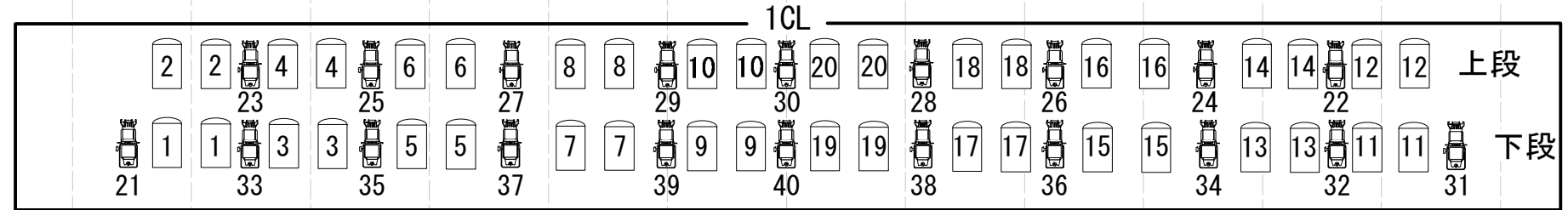
下段



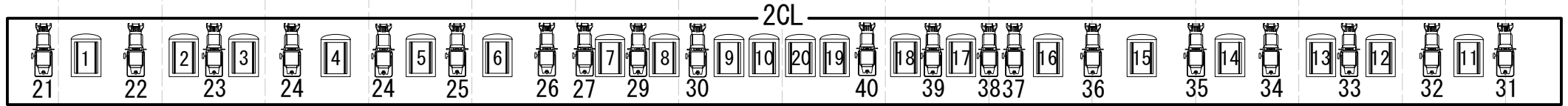
上下 1.5KW凸 × 16・SF × 8ずつ

7 6 5

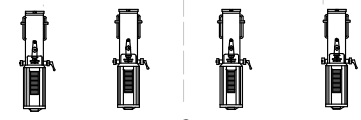
5 6 7



1.5KW凸 × 40/8inch・SFズーム × 20/Zoomシート



2KW凸 × 20/10inch・2KWエリスポ × 20/8inch



PINルーム クセノン3KW

7 6 5 4 3 2 1 0 1 2 3 4 5 6 7